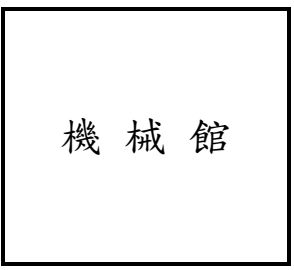

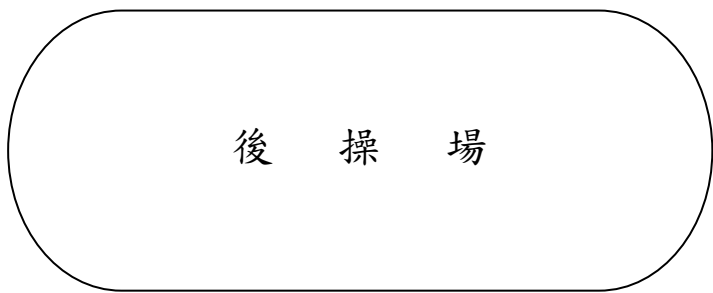
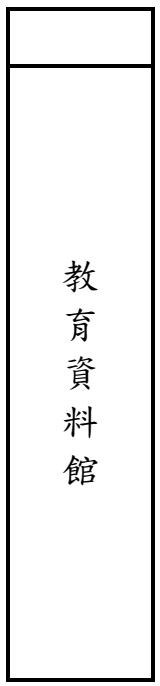
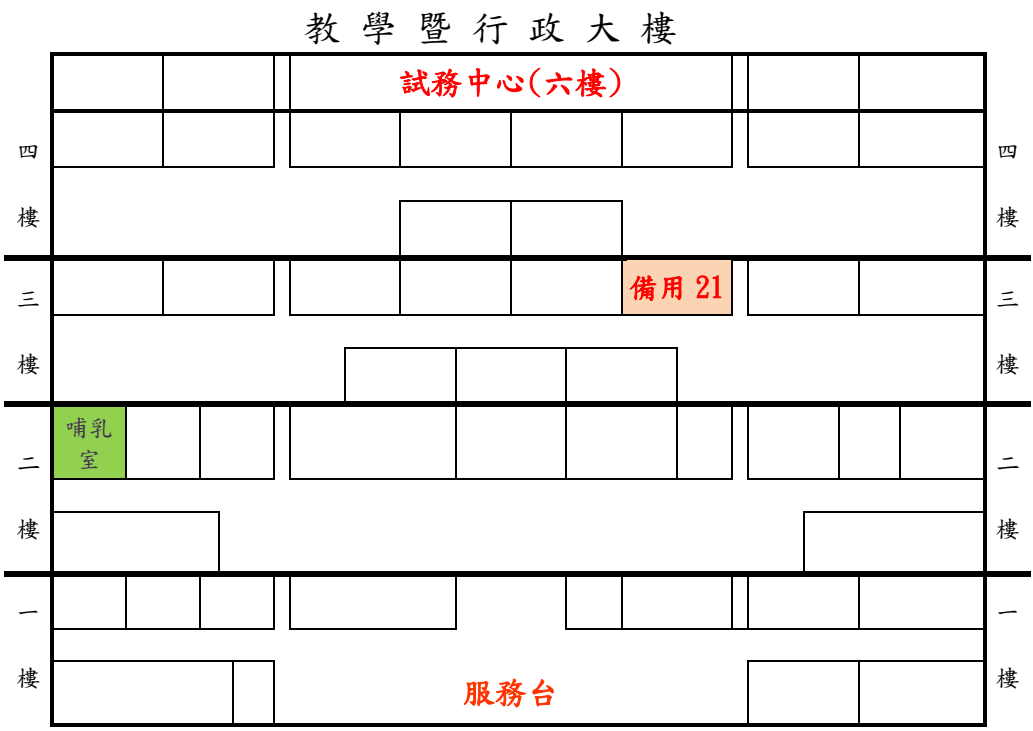
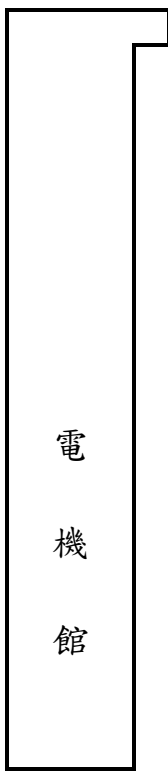


115 學年度公立高級中等學校教師甄選(初試)彰師附工考場配置圖



一樓	二樓	三樓	四樓	
團膳室	試場 10	試場 11		
	試場 09	試場 12		思
健康中心	試場 08	試場 13		
	試場 07	試場 14		慧
	試場 06	試場 15		
	試場 05	試場 16		樓
	試場 04	試場 17		
		試場 03	試場 18	思
		試場 02	試場 19	慧
		試場 01	試場 20	樓



□ 校門口 □

備註：考生可在原試場休息，不開放陪考人員進入試場，破壞試場者依試場規則論處。