

udn 圖書館-電子書_使用方式

★ udn 平台網址：<http://reading.udn.com/lib/sivs>

★ 校內網域範圍內之電腦皆可直接使用「線上閱讀」；「借閱」與校外使用請先登入系統帳密。
(帳號：教職員為身份證字號；學生為學號，密碼：若無更改，預設值為身分證後 6 碼或後 4 碼)

使用說明：

1. PC/NB 個人電腦：

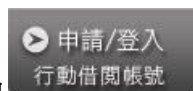
(1) 線上閱讀：點「線上閱讀」時，系統會自動以瀏覽器來開啟電子書。



註：線上閱讀若有下拉式箭頭，則表示有 PDF 及 EPUB(純文字檔)可供選擇閱讀。



(2) 借閱：借閱之後可在 PC 版閱讀軟體 or 手機/平板上閱讀。



註：需先由右上角

A screenshot of the '行動借閱登入 Login' (Mobile Borrowing Login) form. It has a title bar with a question mark and a close button. Below the title, there are two input fields: '帳號 Username' (Username) and '密碼 Password' (Password). Below each field is a small instruction: '(請輸入借閱證號)' (Please enter borrowing card number) for the username and '(請輸入借閱證號密碼)' (Please enter borrowing card number password) for the password. At the bottom, there is a '登入 Login' button.

① 借閱成功訊息。



② 可至個人化服務查看個人的借閱時間。

▲ 作業系統為 Windows 7 以上，請使用 Chrome、IE11、Firefox 瀏覽器。

▲ 作業系統為 Windows XP，請使用 Chrome、Firefox 瀏覽器。

2. Ipad 平板電腦 / iPhone 手機 / Android Pad 平板電腦 / Android Phone 手機

(1) IOS 系統至 APP Store (Android 系統請至 Google Play) 搜尋「讀書吧」或「udn」，即可找到「udn 讀書吧」應用程式。



▲ 建議 IOS 5.1(含)以上作業系統的平板或智慧型手機安裝使用。

▲ 建議 Android 4.0.3(含)以上作業系統的平板或智慧型手機安裝使用。

(2) 登入、借書：開啟 APP，點按「圖書館借書」。




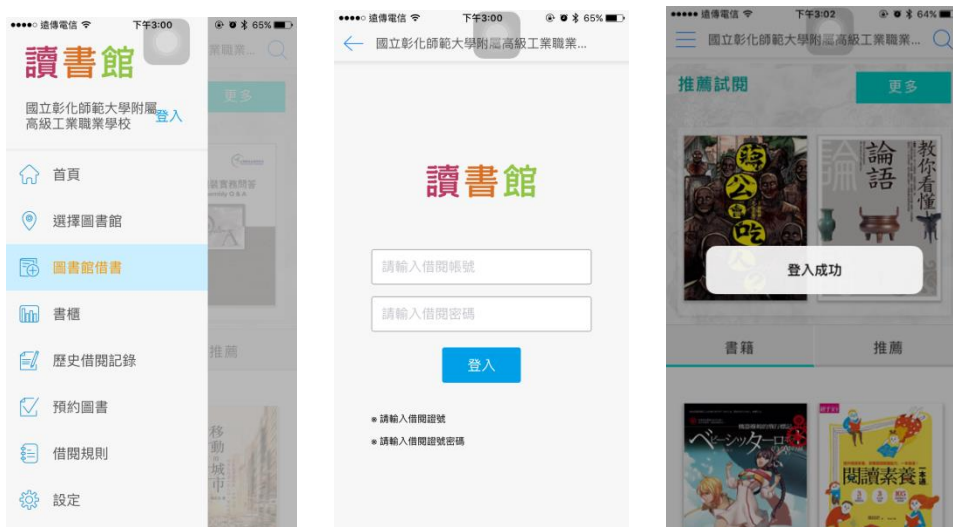
(3) 選擇圖書館，進圖書館借書。

可先點選「高中職」，再利用搜尋關鍵字「彰化」，搜尋出「國立彰化師範大學附屬高級工業職業學校」



(4) 登入

點按左上方 ，可開啟選單，登入目前選擇的圖書館。



(5) 個人化服務及借閱規則

個人化服務：登入後可瀏覽個人的「歷史借閱紀錄」、「預約圖書」提供個人目前預約順位資訊及取消預約功能

借閱規則：顯示每人可借閱冊數及時間

