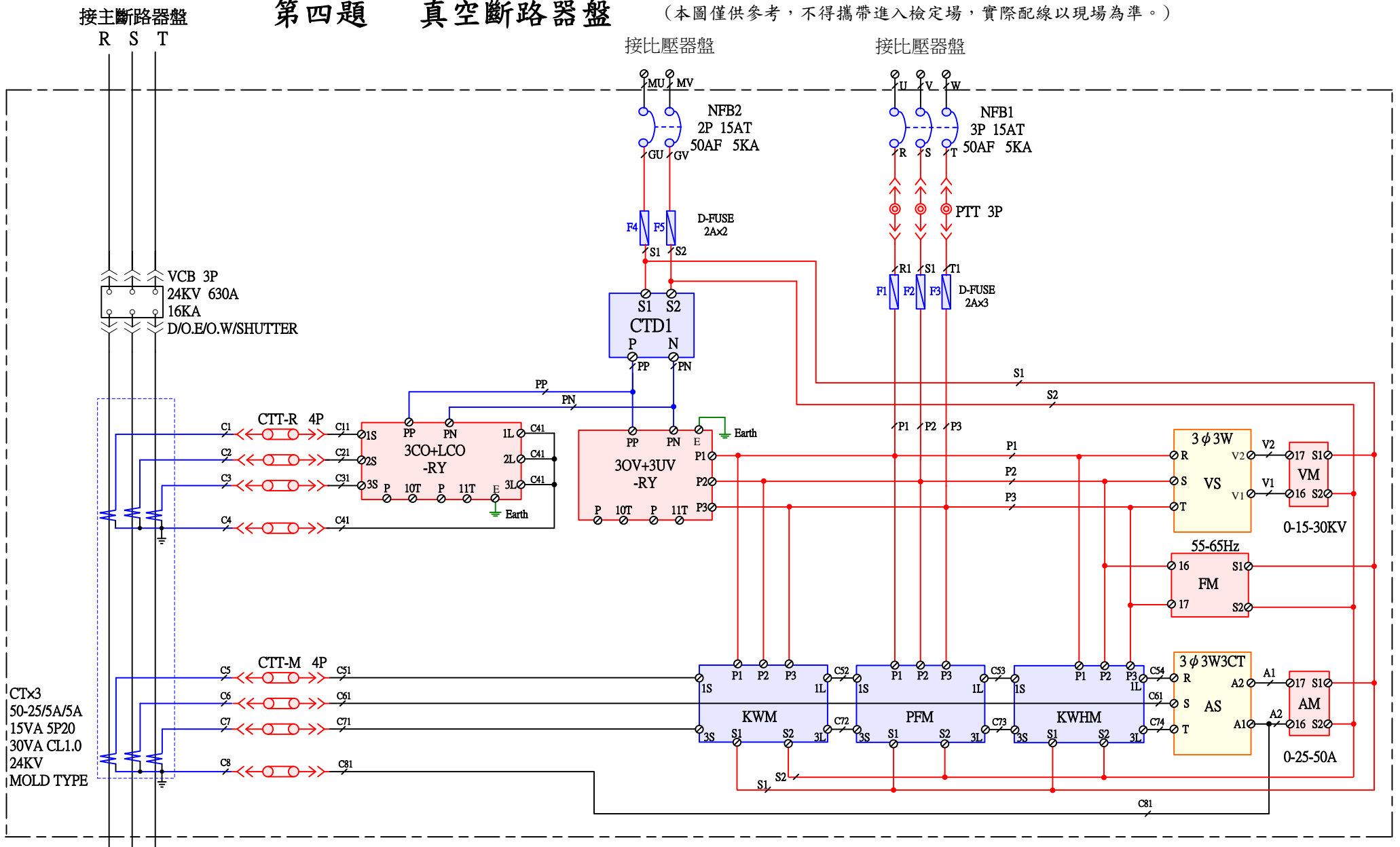


第四題 真空斷路器盤

(本圖僅供參考，不得攜帶進入檢定場，實際配線以現場為準。)



接主斷路器盤

R S T

VCB 3P
24KV 630A
16KA
D/O.E/O.W/SHUTTER

接比壓器盤

接比壓器盤

NFB2
2P 15AT
50AF 5KA

NFB1
3P 15AT
50AF 5KA

D-FUSE
2A x 2

PTT 3P

CTD1

D-FUSE
2A x 3

CTT-R 4P
3CO+LCO
-RY

30V+3UV
-RY

3 φ 3W
VS
0-15-30KV

55-65Hz
FM
0-16-17

CTx3
50-25/5A/5A
15VA 5P20
30VA CL1.0
24KV
MOLD TYPE

3 φ 3W3CT
AS
0-25-50A

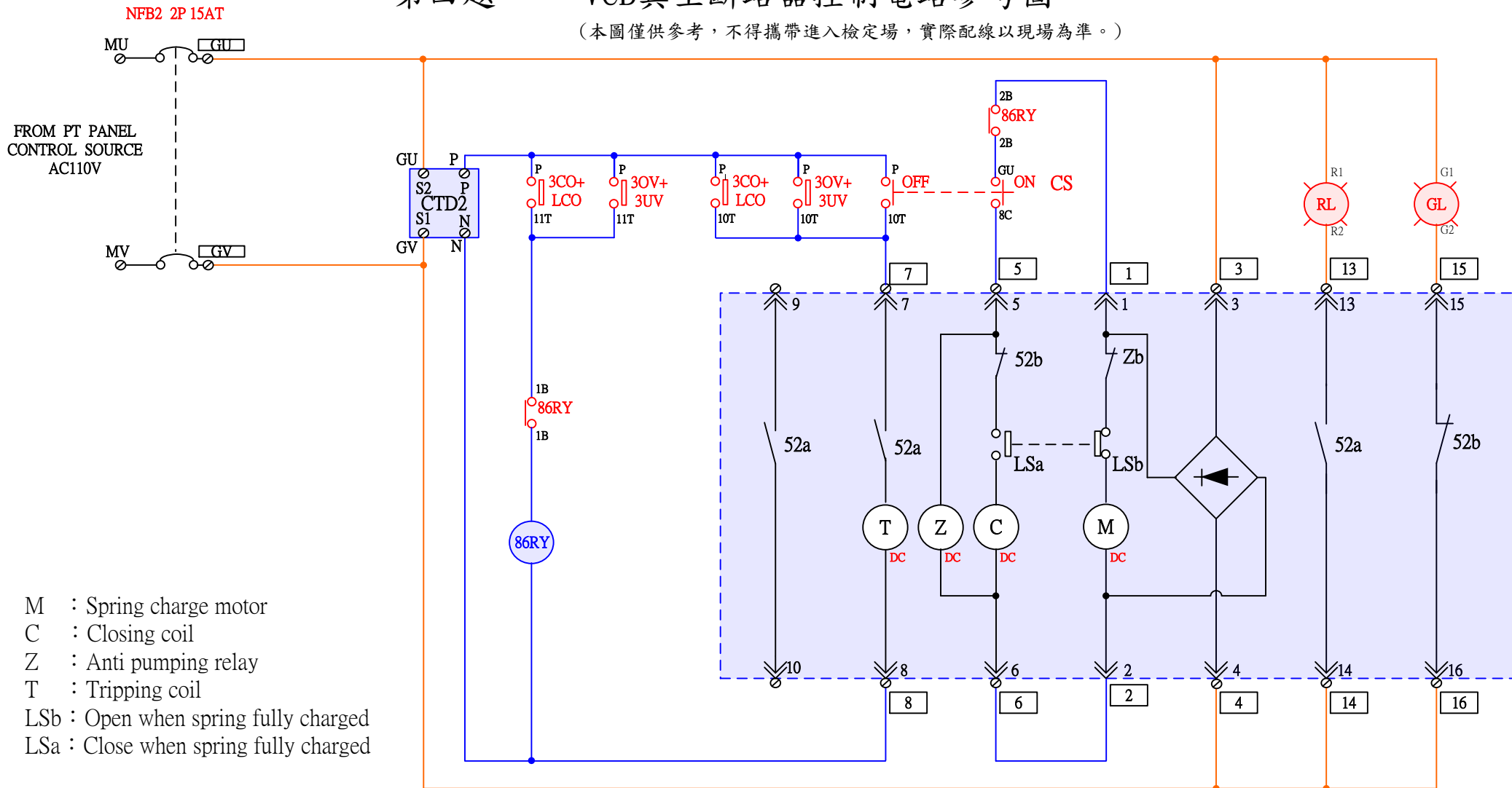
至空氣斷路器及電容器盤

說明：
本複線圖之器材內部接線圖僅供參考，
考生應以檢定場所提供之器材現品內部接線圖為準。

國立彰師附工乙級工業配線檢定場參考資料					
主辦單位	實習輔導處 電機科	場地管理	涂進三 (047)252541-242		
繪圖	陳志強	檢核	吳信泓	修訂日期	2022/01/01

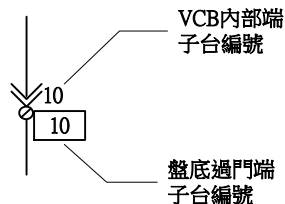
第四題：VCB真空斷路器控制電路參考圖

(本圖僅供參考，不得攜帶進入檢定場，實際配線以現場為準。)



- M : Spring charge motor
- C : Closing coil
- Z : Anti pumping relay
- T : Tripping coil
- LSb : Open when spring fully charged
- LSa : Close when spring fully charged

說明：
本複線圖之器材內部接線圖僅供參考，考生應以檢定場所提供之器材現品內部接線圖為準。



註：線號為P/T1、N、10T、10/8、SC/5為藍色控制線。

國立彰師附工乙級工業配線檢定場參考資料				
主辦單位	實習輔導處 電機科	場地管理	涂進三 (047)252541-242	
繪圖	陳志強	檢核	吳信泓	修訂日期 2022/01/01